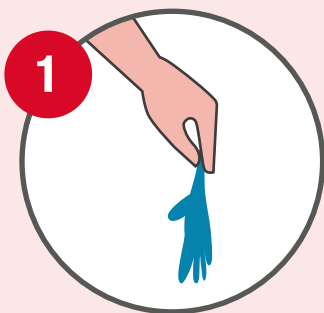
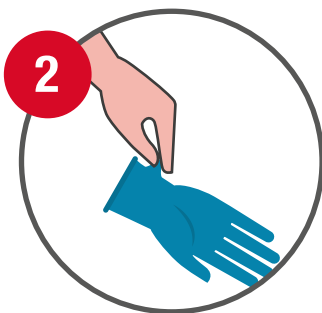


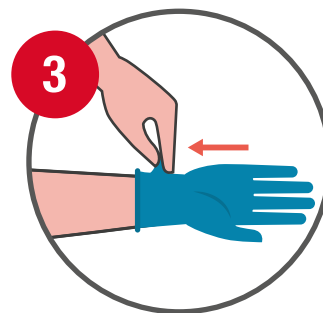
¿Cómo ponerse los guantes?




Saca un guante del estuche.



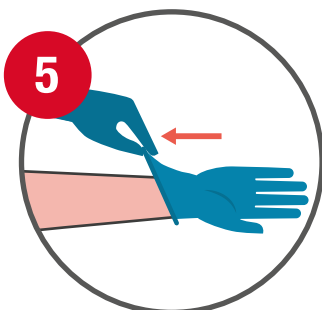
Toca solo una superficie del guante correspondiente a la muñeca (en el borde superior del manguito)



Coloca el primer guante con cuidado de no agujerearlo con las uñas.



Tome el segundo guante con la mano desnuda por una superficie restringida del guante en la zona de la muñeca.

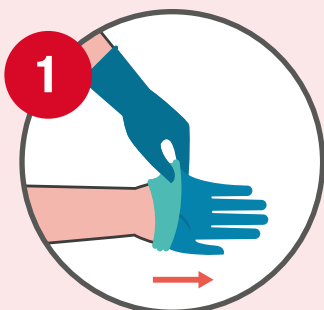


Para evitar tocar el antebrazo con la superficie externa del guante puesto, coloca el guante estirando del dobladillo de la parte de la muñeca.

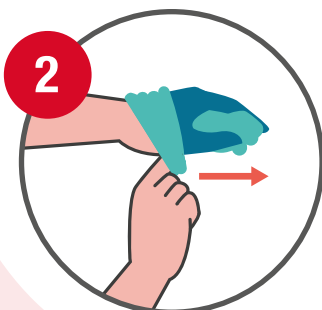


Una vez las manos estén enguantadas, no toques ninguna sustancia para la que no esté indicada el uso de dichos guantes.

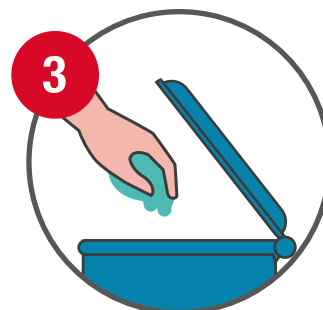
¿Cómo quitarse los guantes?



Pince uno de los guantes a la altura de la muñeca para removerlo sin tocar la piel del antebrazo y, extráigalo de forma que la parte externa del guante quede dentro.



Mantenga el guante eliminado en la mano enguantada y, deslice los dedos libres por la muñeca dentro del guante para quitarlo dándole también la vuelta. De forma que el primer guante quede dentro del segundo.



Deseche correctamente los guantes.